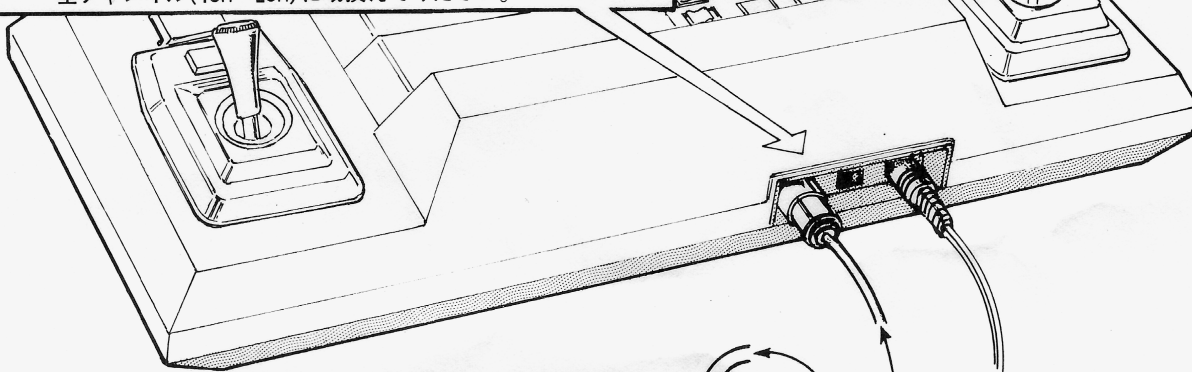
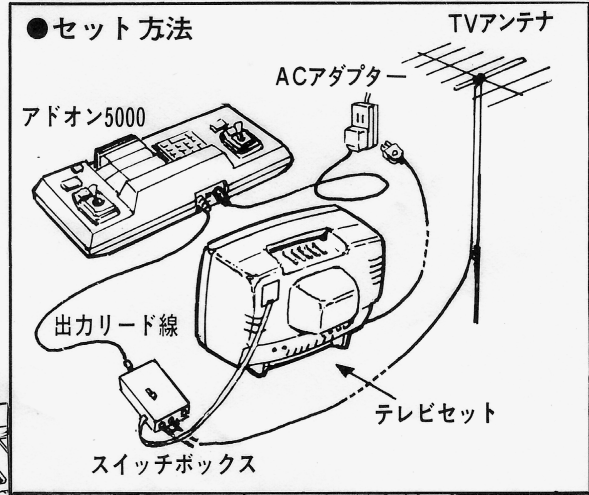
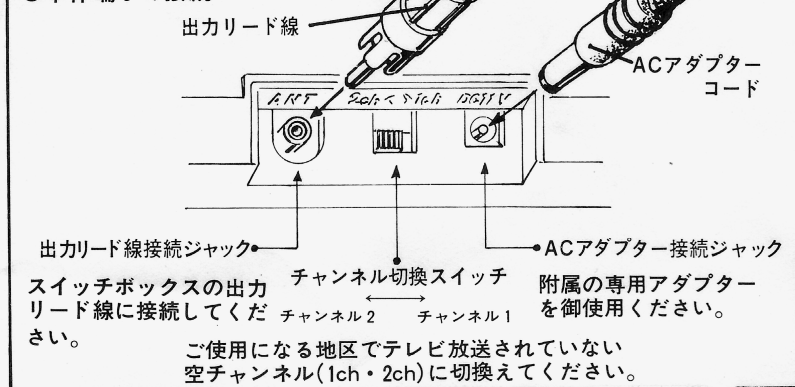


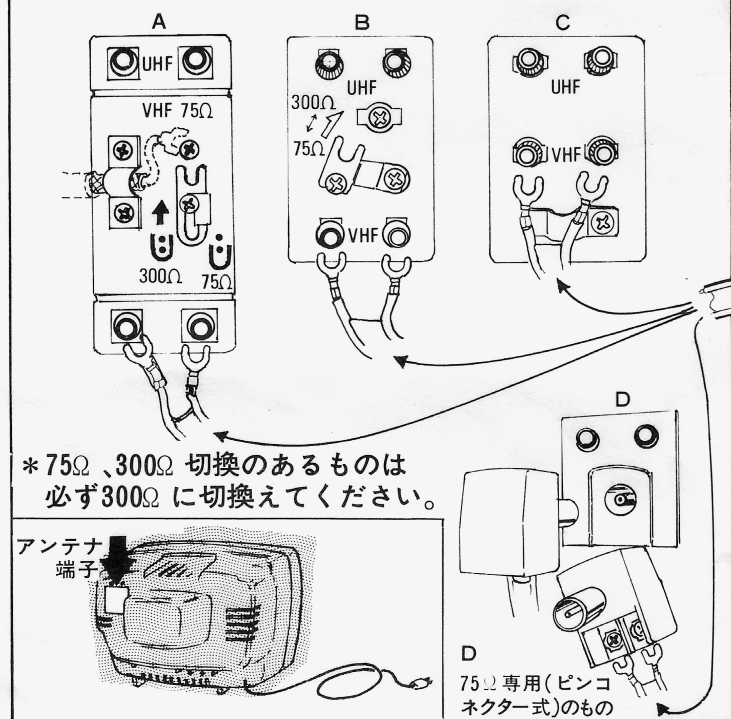
# テレビとの接続方法

## ●本体端子の接続

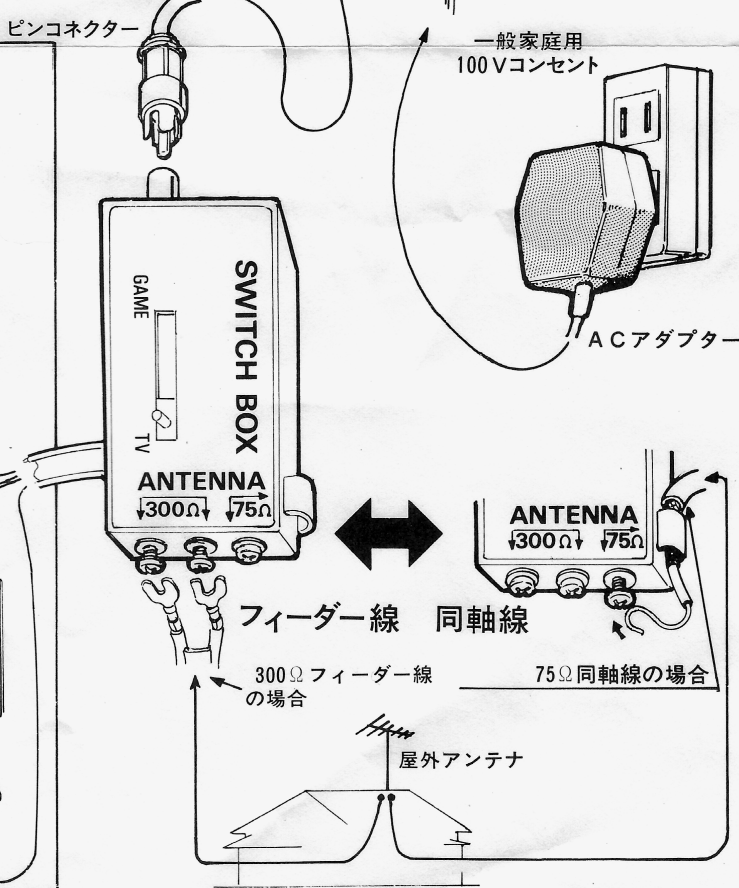


## ●テレビのアンテナ端子への接続

- A 75Ω、300Ω 変換 スライド式のもの
- B 75Ω、300Ω 変換 回転式のもの
- C 75Ω、300Ω 変換 のないもの



\* 75Ω、300Ω 切替のあるものは必ず300Ωに切替えてください。



## ●カセットNo.1 ボールゲーム「ターゲット」(セレクトボタン「0」「1」)の遊び方と注意点

的(■)に+を重ねて同時にコントローラーのスタート・ボタンをタイミングよく押して下さい。うまくタイミングが合うと的(■)が消え、スコアが1点増えます。コントローラーのスタート・ボタンは、的(■)が左から右に動く間に、1度しか押せません。(2度以上押しても無効です)